

**Филиал федерального государственного бюджетного образовательного учреждения высшего образования «Кубанский государственный университет» в г.Тихорецке**

**Общие сведения**

|   |  |
|---|--|
| <i>наименование образовательной организации</i>                       | <b>Филиал федерального государственного бюджетного образовательного учреждения высшего образования «Кубанский государственный университет» в г.Тихорецке</b> |
| <i>субъект РФ, адрес</i>  | Краснодарский край<br>352120, Краснодарский край, г Тихорецк, ул Октябрьская, д 24Б <a href="#">на карте</a>   |
| <i>web-сайт</i>   | https://www.tih.kubsu.ru   |
| <i>ведомственная принадлежность</i>                                   | Министерство науки и высшего образования Российской Федерации  |
| <i>учредитель(и)</i>  | Министерство науки и высшего образования Российской Федерации  |
| <i>специфика организации в части реализации программ СПО</i>          | образовательные организации, не имеющие отраслевой специфики деятельности  |
| <i>целевая направленность потенциального работодателя выпускников</i> | малый бизнес и сфера услуг   |

**Сведения о головной образовательной организации:**

Федеральное государственное бюджетное образовательное учреждение высшего образования «Кубанский государственный университет»

**Роль организации в системе подготовки кадров для региона**

Южный федеральный округ

**Краснодарский край**

**164** организации, реализующие программы СПО

(из числа принявших участие в мониторинге)

**154 483** студента среднего профессионального образования

**г. Тихорецк**

**3** организации, реализующие программы СПО [список](#)

**Распределение контингента студентов организации**


обучается **232** студента среднего профессионального образования  
(0,15% от контингента по субъекту РФ)  
в т.ч. **232** очной формы обучения

за счет бюджетных ассигнований **0,0%** **100,0%** по договорам об оказании платных образовательных услуг

|   | Доля в субъекте РФ | Контингент студентов |
|---|--------------------|----------------------|
| Математические и естественные науки             | 0,0%               | 0 чел.               |
| Инженерное дело, технологии и технические науки | 0,0%               | 0 чел.               |
| Здравоохранение и медицинские науки             | 0,0%               | 0 чел.               |
| Сельское хозяйство и сельскохозяйственные науки | 0,0%               | 0 чел.               |
| Науки об обществе                               | 0,5%               | 232 чел.             |
| Образование и педагогические науки              | 0,0%               | 0 чел.               |

| Информационно-аналитические материалы по результатам проведения мониторинга качества подготовки кадров 2024 года

**Филиал федерального государственного бюджетного образовательного учреждения высшего образования «Кубанский государственный университет» в г.Тихорецке**



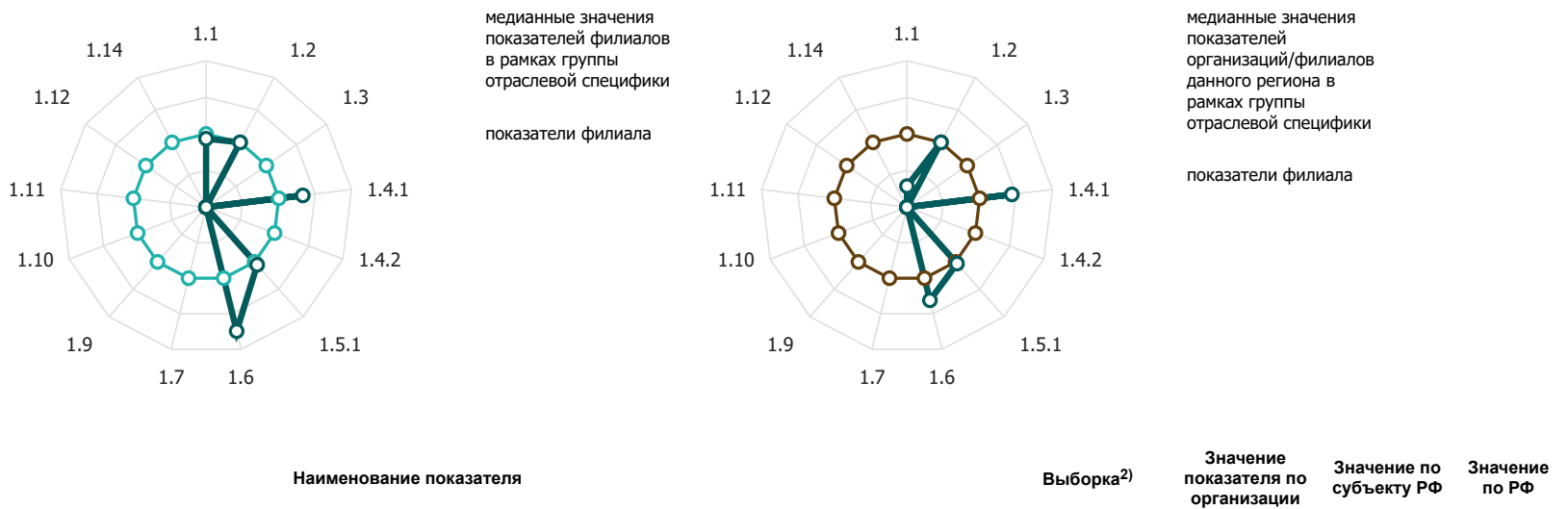
**Укрупненные группы профессий и специальностей (УГПС), по которым организация реализует подготовку кадров**

|                                   | Число других организаций, реализующих программы СПО по УГПС <sup>1)</sup> |  |                  |
|-----------------------------------|---|--|------------------|
|                                   | в городе/н.п.<br><i>(г. Тихорецк)</i>                                     | в субъекте РФ<br><i>(Краснодарский край)</i> | на территории РФ |
| 38.00.00 - Экономика и управление | 2   | 83   | 1 897            |
| 40.00.00 - Юриспруденция          | —   | 55   | 1 160            |

<sup>1)</sup> Кроме образовательных организаций федеральных государственных органов, осуществляющих подготовку кадров в интересах обороны и безопасности государства, обеспечения законности и правопорядка, а также организаций, не предоставивших сведения в рамках мониторинга.

**Результаты мониторинга образовательной организации по направлениям деятельности**

**ОБРАЗОВАТЕЛЬНАЯ ДЕЯТЕЛЬНОСТЬ**



| Информационно-аналитические материалы по результатам проведения мониторинга качества подготовки кадров 2024 года


**Филиал федерального государственного бюджетного образовательного учреждения высшего образования «Кубанский государственный университет» в г.Тихорецке**

|  |       |        |        |
|--|-------|--------|--------|
| 1.3. Удельный вес численности обучающихся по образовательным программам среднего профессионального образования за счет средств соответствующих бюджетов бюджетной системы Российской Федерации в общей численности студентов, обучающихся по образовательным программам среднего профессионального образования, %  | 0,00  | 50,53  | 64,26  |
| 1.4. Удельный вес численности студентов, обучающихся по образовательным программам среднего профессионального образования по приоритетным профессиям и специальностям в общей численности студентов, обучающихся по образовательным программам среднего профессионального образования  |       |        |        |
| 1.4.1. Удельный вес численности студентов, обучающихся по профессиям и специальностям, соответствующим списку наиболее востребованных на рынке труда, новых и перспективных профессий, требующих среднего профессионального образования, в общей численности студентов, обучающихся по образовательным программам среднего профессионального образования, %  | 71,55 | 50,38  | 50,70  |
| 1.4.2. Удельный вес численности студентов, обучающихся по профессиям и специальностям среднего профессионального образования из ТОП-Регион, в общей численности студентов, обучающихся по программам среднего профессионального образования, %   | 0,00  | 44,45  | 52,17  |
| 1.4.3. Удельный вес численности студентов, обучающихся по профессиям и специальностям из выделенной группы, соответствующей специфике отраслевой направленности деятельности образовательной организации, в общей численности студентов, обучающихся по образовательным программам среднего профессионального образования, %   | —     | 88,04  | 89,18  |
| 1.5. Средний балл аттестата об основном/среднем общем образовании и результатов отбора студентов, принятых на обучение по очной форме по образовательным программам среднего профессионального образования   |       |        |        |
| 1.5.1. Средний балл аттестата об основном/среднем общем образовании студентов, принятых на обучение по очной форме по образовательным программам среднего профессионального образования, балл  | 4,03  | 4,03   | 3,97   |
| 1.5.2. Средний балл аттестата об основном/среднем общем образовании (с учетом результатов по 5-балльной шкале проведения отбора лиц, принятых на программы, интегрированные с программами основного общего и среднего общего образования) принятых на обучение по очной форме по образовательным программам среднего профессионального образования, балл   | —     | 4,36   | 4,18   |
| 1.6. Удельный вес численности студентов, принятых на обучение по очной форме обучения по образовательным программам среднего профессионального образования, имеющих средний балл аттестата об основном/среднем общем образовании не менее 4-х баллов в общей численности студентов, принятых на обучение по очной форме обучения по образовательным программам среднего профессионального образования, % | 55,34 | 54,08  | 48,51  |
| 1.7. Число поданных заявлений о приеме на обучение по образовательным программам среднего профессионального образования в расчете на 100 бюджетных мест (по очной форме обучения), ед.   | 0,00  | 436,63 | 313,78 |
| 1.8. Число поданных заявлений о приеме на обучение по образовательным программам среднего профессионального образования в расчете на 100 бюджетных мест (по очной форме обучения) по специальностям и профессиям из выделенной группы, соответствующей специфике отраслевой направленности деятельности образовательной организации, ед.   | —     | 371,98 | 306,00 |
| 1.9. Удельный вес численности студентов, обучающихся по образовательным программам среднего профессионального образования на основе договоров о целевом обучении, в общей численности студентов, обучающихся по образовательным программам среднего профессионального образования, %   | 0,00  | 0,98   | 2,33   |
| 1.10. Удельный вес численности студентов, обучающихся по образовательным программам среднего профессионального образования, реализуемым с использованием сетевой формы реализации образовательных программ, в общей численности студентов, обучающихся по образовательным программам среднего профессионального образования, %   | 0,00  | 2,44   | 12,32  |
| 1.11. Удельный вес числа образовательных программ, реализуемых с использованием сетевой формы реализации образовательных программ, в общем числе реализуемых образовательных программ среднего профессионального образования, %  | 0,00  | 4,49   | 17,03  |
| 1.12. Удельный вес числа реализуемых образовательных программ, прошедших профессионально-общественную аккредитацию работодателями и их объединениями, в общем числе реализуемых образовательных программ среднего профессионального образования, %   | 0,00  | 11,10  | 13,41  |
| 1.13. Удельный вес числа образовательных программ, разработанных в рамках федерального проекта «Профессионалитет» под запросы работодателей, в общем числе реализуемых образовательных программ среднего профессионального образования, %  | —     | 8,50   | 15,58  |
| 1.14. Численность обучающихся по образовательным программам среднего профессионального образования, проходивших практику с заключением срочного трудового договора в отчетном году, в расчете на 100 обучающихся по образовательным программам среднего профессионального образования, чел.  | 0,00  | 2,22   | 3,24   |

в составе  
ОПЦК/ОК СПО**МЕЖДУНАРОДНАЯ ДЕЯТЕЛЬНОСТЬ**


Информационно-аналитические материалы по результатам проведения мониторинга качества подготовки кадров 2024 года

**Филиал федерального государственного бюджетного образовательного учреждения высшего образования «Кубанский государственный университет» в г.Тихорецке**



| Наименование показателя  | Выборка <sup>2)</sup> | Значение показателя по организации | Значение по субъекту РФ | Значение по РФ |
|--|-----------------------|------------------------------------|-------------------------|----------------|
| 2.1. Удельный вес численности иностранных студентов из стран СНГ, обучающихся по образовательным программам среднего профессионального образования, в общей численности студентов, обучающихся по образовательным программам среднего профессионального образования (приведенный контингент), %      |                       | 0,00                               | 0,46                    | 0,67           |
| 2.2. Удельный вес численности иностранных студентов (кроме стран СНГ), обучающихся по образовательным программам среднего профессионального образования, в общей численности студентов, обучающихся по образовательным программам среднего профессионального образования (приведенный контингент), % |                       | 0,00                               | 0,04                    | 0,03           |

## УРОВЕНЬ ПОДГОТОВКИ ВЫПУСКНИКОВ ОБРАЗОВАТЕЛЬНЫХ ПРОГРАММ СРЕДНЕГО ПРОФЕССИОНАЛЬНОГО ОБРАЗОВАНИЯ



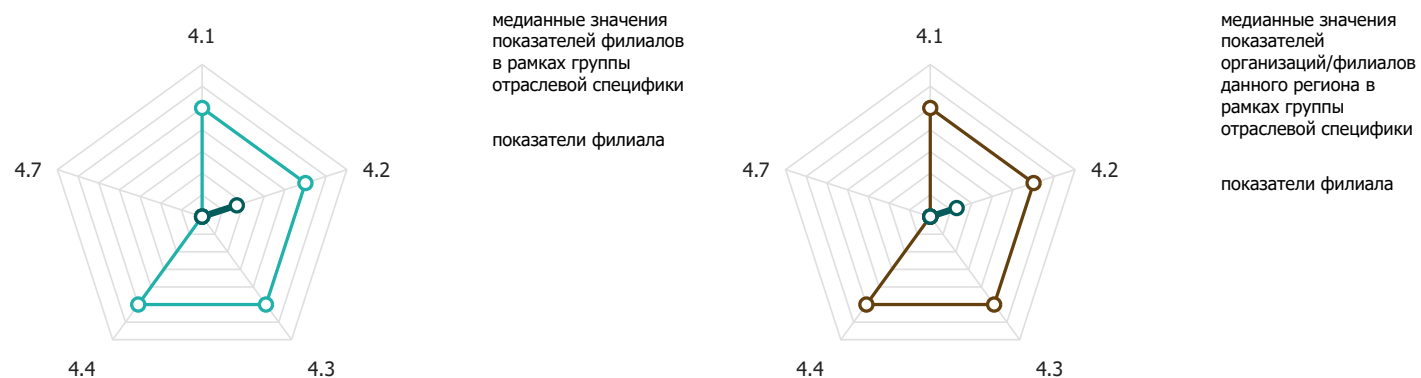
| Наименование показателя            | Выборка <sup>2)</sup> | Значение показателя по организации | Значение по субъекту РФ | Значение по РФ |
|------------------------------------|-----------------------|------------------------------------|-------------------------|----------------|
| 3.1. Уровень занятости выпускников |                       |                                    |                         |                |

Информационно-аналитические материалы по результатам проведения мониторинга качества подготовки кадров 2024 года

**Филиал федерального государственного бюджетного образовательного учреждения высшего образования «Кубанский государственный университет» в г.Тихорецке**

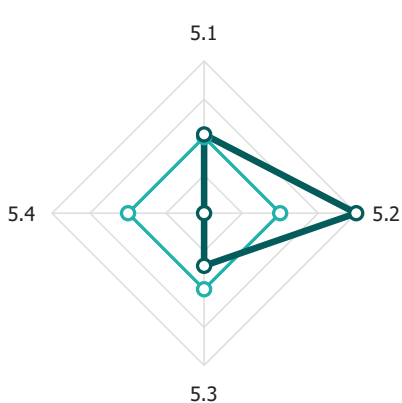
|   |       |       |       |
|---|-------|-------|-------|
| <p>трудоую, предпринимательскую деятельность, деятельность в форме самозанятости в год выпуска и год, следующий за ним, в общей численности выпускников из числа инвалидов за вычетом продолживших обучение и ушедших в отпуск по уходу за ребенком, %</p> <p><i>Показатель рассчитывается по данным мониторинга Роструда профессиональной и иной деятельности граждан.</i></p>   | —     | 74,46 | 74,09 |
| <p>3.1.3. Удельный вес численности выпускников, совмещавших обучение и работу, в общей численности выпускников, %</p> <p><i>Показатель рассчитывается по данным мониторинга Роструда профессиональной и иной деятельности граждан.</i></p>  | —     | 57,99 | 59,63 |
| <p>3.2. Удельный вес численности выпускников, обучавшихся по образовательным программам среднего профессионального образования, получивших оценку(-и) «хорошо» и/или «отлично» по результатам государственной итоговой аттестации, в общей численности выпускников, обучавшихся по образовательным программам среднего профессионального образования, %</p>   | 79,07 | 82,39 | 77,75 |
| <p>3.3. Удельный вес численности выпускников по образовательным программам среднего профессионального образования, прошедших государственную итоговую аттестацию в форме/с использованием механизма демонстрационного экзамена с привлечением работодателя на основании договоров о сетевой форме реализации образовательных программ, в общей численности выпускников, прошедших государственную итоговую аттестацию в форме/с использованием механизма демонстрационного экзамена по образовательным программам среднего профессионального образования, %</p> | 0,00  | 7,10  | 17,70 |

## ИНФРАСТРУКТУРА



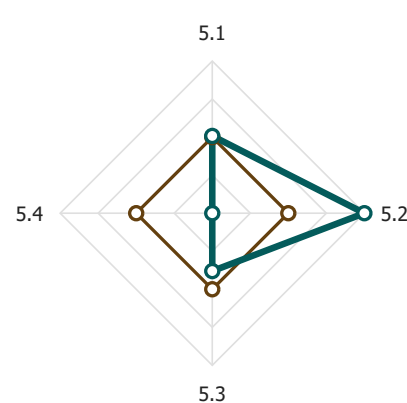
| Наименование показателя  | Выборка <sup>2)</sup> | Значение показателя по организации | Значение по субъекту РФ | Значение по РФ |
|--|-----------------------|------------------------------------|-------------------------|----------------|
| 4.1. Доля расходов, направленных на приобретение машин и оборудования, осуществляемых за счет средств профильных организаций и предприятий, заинтересованных в подготовке кадров образовательной организацией (работодателей), в общем объеме расходов образовательной организации, направленных на приобретение машин и оборудования, % |                       | 0,00                               | 4,07                    | 2,53           |
| 4.2. Удельный вес стоимости машин и оборудования не старше 5 лет в общей стоимости машин и оборудования, %   |                       | 5,65                               | 37,39                   | 39,37          |
| 4.3. Удельный вес стоимости машин и оборудования не старше 5 лет, переданных на безвозмездной основе профильными организациями и предприятиями, в общей стоимости машин и оборудования не старше 5 лет, %  |                       | 0,00                               | 0,96                    | 0,75           |
| 4.4. Коэффициент обновления машин и оборудования, используемых в учебных целях в рамках реализации образовательных программ среднего профессионального образования, %  |                       | 0,00                               | 7,23                    | 9,13           |
| 4.5. Коэффициент обновления машин и оборудования в рамках федерального проекта «Профессионалитет», %   | в составе ОПЦК/ОК СПО | —                                  | 10,83                   | 6,46           |
| 4.6. Удельный вес расходов, направленных на реализацию мероприятий программы деятельности ОПЦК/ОК СПО, связанных с функционированием и развитием его инфраструктуры, в общем объеме расходов образовательной организации, %  | в составе ОПЦК/ОК СПО | —                                  | 1,96                    | 2,85           |

## ФИНАНСОВО-ЭКОНОМИЧЕСКАЯ ДЕЯТЕЛЬНОСТЬ



медианные значения показателей филиалов в рамках группы отраслевой специфики

показатели филиала



медианные значения показателей организаций/филиалов данного региона в рамках группы отраслевой специфики

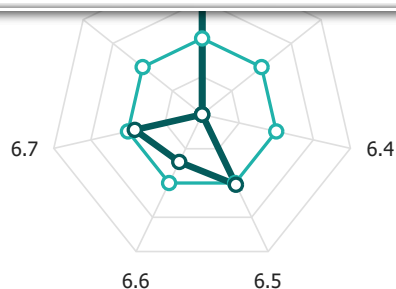
показатели филиала

| Наименование показателя  | Выборка <sup>2)</sup> | Значение показателя по организации | Значение по субъекту РФ | Значение по РФ |
|--|-----------------------|------------------------------------|-------------------------|----------------|
| 5.1. Отношение заработной платы педагогических работников образовательной организации к средней заработной плате по экономике региона, %   |                       | 110,49                             | 109,89                  | 113,45         |
| 5.2. Доход образовательной организации от образовательной деятельности по реализации образовательных программ среднего профессионального образования (кроме средств бюджетов всех уровней бюджетной системы Российской Федерации) в расчете на одного педагогического работника, тыс.руб.                |                       | 1 238,39                           | 746,18                  | 547,37         |
| 5.3. Доход образовательной организации от образовательной деятельности по реализации образовательных программ среднего профессионального образования, в расчете на одного студента (приведенного контингента обучающихся по образовательным программам среднего профессионального образования), тыс.руб. |                       | 56,58                              | 86,52                   | 127,35         |
| 5.4. Объем средств, направленных на выплату государственной академической стипендии в расчете на одного студента, получающего государственную академическую стипендию, обучающегося по образовательной программе среднего профессионального образования, тыс.руб.  |                       | 0,00                               | 14,65                   | 11,98          |

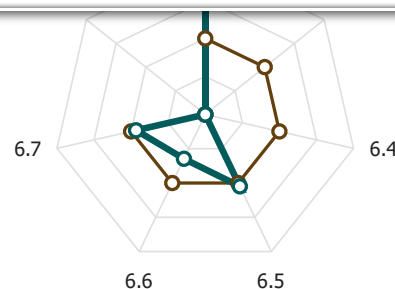
## КАДРОВЫЙ СОСТАВ

| Информационно-аналитические материалы по результатам проведения мониторинга качества подготовки кадров 2024 года

**Филиал федерального государственного бюджетного образовательного учреждения высшего образования «Кубанский государственный университет» в г.Тихорецке**



показатели филиала



отраслевой специфики  
показатели филиала

| Наименование показателя   | Выборка <sup>2)</sup> | Значение показателя по организации | Значение по субъекту РФ | Значение по РФ |
|---|-----------------------|------------------------------------|-------------------------|----------------|
| 6.1. Удельный вес численности преподавателей и мастеров производственного обучения из числа работников организаций реального сектора экономики, прошедших обучение с целью получения актуальных педагогических навыков, цифровых навыков и/или навыков конструирования образовательных программ в рамках федерального проекта «Профессионалитет», в общей численности преподавателей и мастеров производственного обучения образовательной организации, % | в составе ОПЦК/ОК СПО | —                                  | 0,68                    | 0,53           |
| 6.2. Удельный вес численности преподавателей и мастеров производственного обучения из числа действующих работников профильных предприятий и организаций, работающих по совместительству в образовательной организации на не менее чем 25% ставки, в общей численности преподавателей и мастеров производственного обучения образовательной организации, %   |                       | 10,38                              | 1,33                    | 1,80           |
| 6.3. Удельный вес численности штатных преподавателей и мастеров производственного обучения с опытом работы на предприятиях и в организациях не менее 5 лет со сроком давности не более 3 лет в общей численности штатных преподавателей и мастеров производственного обучения, %  |                       | 0,00                               | 8,21                    | 6,20           |
| 6.4. Удельный вес численности штатных преподавателей и мастеров производственного обучения образовательной организации, прошедших программы повышения квалификации и (или) профессиональной переподготовки за предыдущий учебный год, в общей численности штатных преподавателей и мастеров производственного обучения образовательной организации, %   |                       | 0,00                               | 57,61                   | 54,72          |
| 6.5. Удельный вес численности преподавателей и мастеров производственного обучения, имеющих высшее образование, в общей численности преподавателей и мастеров производственного обучения образовательной организации, %   |                       | 100,00                             | 91,54                   | 88,90          |
| 6.6. Удельный вес численности штатных преподавателей и мастеров производственного обучения в общей численности преподавателей и мастеров производственного обучения образовательной организации, %  |                       | 60,00                              | 87,26                   | 83,17          |
| 6.7. Средний возраст штатных преподавателей и мастеров производственного обучения образовательной организации, лет  |                       | 42,00                              | 45,32                   | 46,32          |
| 6.8. Удельный вес численности преподавателей и мастеров производственного обучения, прошедших обучение (стажировку/практику) за рубежом в течение последних трех лет, в общей численности преподавателей и мастеров производственного обучения, %   |                       | 0,00                               | 0,00                    | 0,36           |
| 6.9. Удельный вес численности преподавателей и мастеров производственного обучения, имеющих звания лауреатов всероссийских, международных конкурсов, почетные звания Российской Федерации, а также являющихся лауреатами государственных премий, член-корреспондентами или академиками государственных академий наук, в общей численности преподавателей и мастеров производственного обучения, %   |                       | —                                  | 1,91                    | 6,55           |

## РЕАЛИЗАЦИЯ ПРОГРАММ ДОПОЛНИТЕЛЬНОГО ПРОФЕССИОНАЛЬНОГО ОБРАЗОВАНИЯ

Информационно-аналитические материалы по результатам проведения мониторинга качества подготовки кадров 2024 года

**Филиал федерального государственного бюджетного образовательного учреждения высшего образования «Кубанский государственный университет» в г.Тихорецке**

показатели филиала

отраслевой специфики

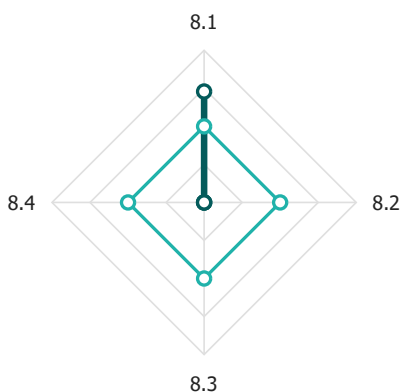
показатели филиала

7.2

7.2

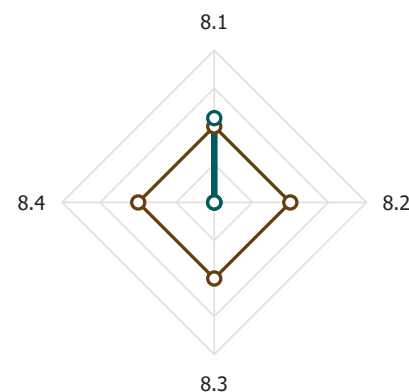
| Наименование показателя  | Выборка <sup>2)</sup> | Значение показателя по организации | Значение по субъекту РФ | Значение по РФ |
|--|-----------------------|------------------------------------|-------------------------|----------------|
| 7.1. Удельный вес численности слушателей из сторонних организаций, прошедших обучение в образовательной организации по программам повышения квалификации или профессиональной переподготовки, в общей численности слушателей, прошедших обучение в образовательной организации по программам повышения квалификации или профессиональной переподготовки, % |                       | 0,00                               | 95,41                   | 88,43          |
| 7.2. Доля доходов, полученных от реализации программ дополнительного профессионального образования, в объеме доходов образовательной организации от реализации образовательных программ среднего профессионального образования, дополнительного профессионального образования и профессионального обучения, %  |                       | 0,00                               | 5,40                    | 7,20           |

## СОЦИАЛЬНАЯ ОТВЕТСТВЕННОСТЬ



медианные значения показателей филиалов в рамках группы отраслевой специфики

показатели филиала



медианные значения показателей организаций/филиалов данного региона в рамках группы отраслевой специфики

показатели филиала

| Наименование показателя  | Выборка <sup>2)</sup> | Значение показателя по организации | Значение по субъекту РФ | Значение по РФ |
|--|-----------------------|------------------------------------|-------------------------|----------------|
| 8.1. Объем поступивших средств (за исключением бюджетных ассигнований бюджетной системы Российской Федерации) от образовательной деятельности по реализации образовательных программ среднего профессионального образования в расчете на одного студента среднегодовой численности обучающихся по образовательным программам среднего профессионального образования по договорам об оказании платных образовательных услуг, деленный на 12, отнесенный к средней заработной плате по экономике региона, тыс.руб. |                       | 13,07                              | 14,20                   | 14,92          |

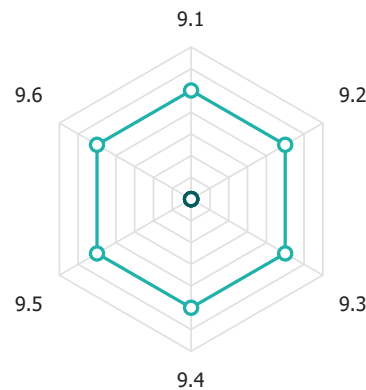


| Информационно-аналитические материалы по результатам проведения мониторинга качества подготовки кадров 2024 года

**Филиал федерального государственного бюджетного образовательного учреждения высшего образования «Кубанский государственный университет» в г.Тихорецке**

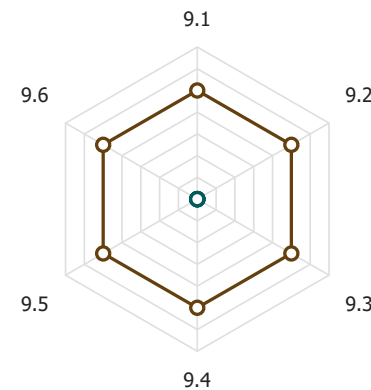
программам среднего профессионального образования по очной форме обучения, %

|   |      |       |       |
|---|------|-------|-------|
| 8.4. Удельный вес численности студентов, обучающихся по образовательным программам среднего профессионального образования, проживающих в общежитиях, в общей численности студентов, обучающихся по образовательным программам среднего профессионального образования, нуждающихся в общежитиях, % | 0,00 | 88,02 | 90,11 |
|---|------|-------|-------|

**ИНКЛЮЗИВНОЕ ОБРАЗОВАНИЕ**

медианные значения  
показателей филиалов  
в рамках группы  
отраслевой специфики

показатели филиала



медианные значения  
показателей  
организаций/филиалов  
данного региона в  
рамках группы  
отраслевой специфики

показатели филиала

| Наименование показателя   | Выборка <sup>2)</sup> | Значение показателя по организации | Значение по субъекту РФ | Значение по РФ |
|---|-----------------------|------------------------------------|-------------------------|----------------|
| 9.1. Удельный вес численности студентов, обучающихся по образовательным программам среднего профессионального образования по очной форме обучения, из числа инвалидов и лиц с ограниченными возможностями здоровья в общей численности студентов, обучающихся по образовательным программам среднего профессионального образования по очной форме обучения, %   |                       | 0,00                               | 1,03                    | 1,18           |
| 9.2. Удельный вес численности студентов, обучающихся по адаптированным образовательным программам, в общей численности инвалидов и лиц с ограниченными возможностями здоровья, обучающихся по образовательным программам среднего профессионального образования по очной форме обучения, %  |                       | 0,00                               | 1,43                    | 16,33          |
| 9.3. Удельный вес численности штатных преподавателей и мастеров производственного обучения образовательной организации, прошедших программы повышения квалификации и (или) профессиональной переподготовки за предыдущий учебный год по вопросам получения среднего профессионального образования инвалидами и лицами с ограниченными возможностями здоровья, в общей численности штатных преподавателей и мастеров производственного обучения образовательной организации, % |                       | 0,00                               | 10,26                   | 9,42           |
| 9.4. Численность студентов, принявших участие в региональных чемпионатах и в национальном чемпионате «Абилимпикс», в расчете на общую численность инвалидов и лиц с ограниченными возможностями здоровья, обучающихся по образовательным программам среднего профессионального образования, чел.  |                       | 0,00                               | 9,60                    | 13,41          |
| 9.5. Удельный вес численности студентов с инвалидностью и ограниченными возможностями здоровья, находящихся под патронажем тьюторов, ассистентов (помощников), узких специалистов, в общей численности студентов с инвалидностью и ограниченными возможностями здоровья, обучающихся по образовательным программам среднего профессионального образования, %  |                       | 0,00                               | 14,71                   | 25,24          |
| 9.6. Доля рабочих мест учебно-производственных мастерских, доступных для лиц с ограниченными возможностями здоровья и инвалидов, в общем числе рабочих мест учебно-производственных мастерских организации, %   |                       | 0,00                               | 13,53                   | 14,31          |

<sup>2)</sup> Реализация унифицированного подхода к оценке качества подготовки кадров в отраслевых образовательных организациях обеспечивается учетом особенностей реализации профильных образовательных программ среднего профессионального образования, а также проведением анализа результатов их деятельности внутри выделенных референтных групп, определяемых вхождением организации в состав образовательно-производственного центра (кластера)/образовательного кластера среднего профессионального образования (ОПЦ/ОК СПО), а также отраслевой направленностью деятельности организаций:

– образовательные организации, не имеющие отраслевой специфики деятельности

| Информационно-аналитические материалы по результатам проведения мониторинга качества подготовки кадров 2024 года

**Филиал федерального государственного бюджетного образовательного учреждения высшего образования «Кубанский государственный университет» в г.Тихорецке**

---

– образование и педагогика

---

Федеральный институт цифровой трансформации в сфере образования

---